

## Műanyag toló- és húzóköteles létra

Toló- és húzóköteles létra üvegszál erősítésű műanyag szárakkal.

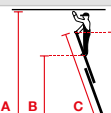

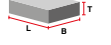
- + Kétrészes létra stabil fém vezetősínekkel
- + Alumínium fokok
- + Nagy szilárdságú kapcsolat a fokok és a szár között
- + Teljes egészében műanyag támasztólétrák kérésre rendelhetők

815521, 815538, 815545 cikkszám (fali vezetőgörgőkkel) = tolólétra fokként kézzel állítható, a létra két része külön is használható

815552, 815569, 815576, 815583 cikkszám = húzóköteles létra, húzókötéllal állítható, automatikusan beakadó rögzítőkampó, fali vezetőgörgőkkel



Az EN 61478:2002 szabvány 6.5.1 bekezdése és 1. függelék:2004 szerinti 1. kategóriában 1000 voltra bevizsgált és DIN EN 131 szerint ellenőrzött termék

Fokok száma		2 x 8	2 x 10	2 x 12	2 x 14	2 x 16	2 x 18	2 x 20	
1		<b>A</b> max. kb.	m 4,95	5,75	6,85	7,95	9,00	9,80	10,90
		<b>B</b> kb.	m 2,95	3,75	4,85	5,95	7,00	7,80	8,90
		<b>C</b> kb.	m 4,15	5,00	6,10	7,25	8,35	9,20	10,30
		<b>D</b> kb.	m 4,00	4,85	5,90	7,00	8,10	8,90	9,95
2		<b>A</b> max. kb.	m 3,35	3,85	4,40	4,95	5,50	6,05	6,60
		<b>B</b> kb.	m 1,35	1,85	2,40	2,95	3,50	4,05	4,60
		<b>C</b> kb.	m 2,50	3,05	3,60	4,15	4,70	5,30	5,85
		<b>D</b> kb.	m 2,40	2,95	3,50	4,00	4,55	5,10	5,65
Produktsúly ca.		kg	13,3	15,7	18,9	24,5	39,0	44,5	48,5
	Szélesség (B) kb.	m	0,42	0,42	0,42	0,42	0,42	0,42	0,42
	Mélység (T) kb.	m	0,12	0,12	0,12	0,13	0,17	0,17	0,17
	Hossz (L) kb.	m	2,50	3,05	3,60	4,20	4,75	5,30	5,85
<b>Cikkszám</b>			<b>815521</b>	<b>815538</b>	<b>815545</b>	<b>815552</b>	<b>815569</b>	<b>815576</b>	<b>815583</b>

